

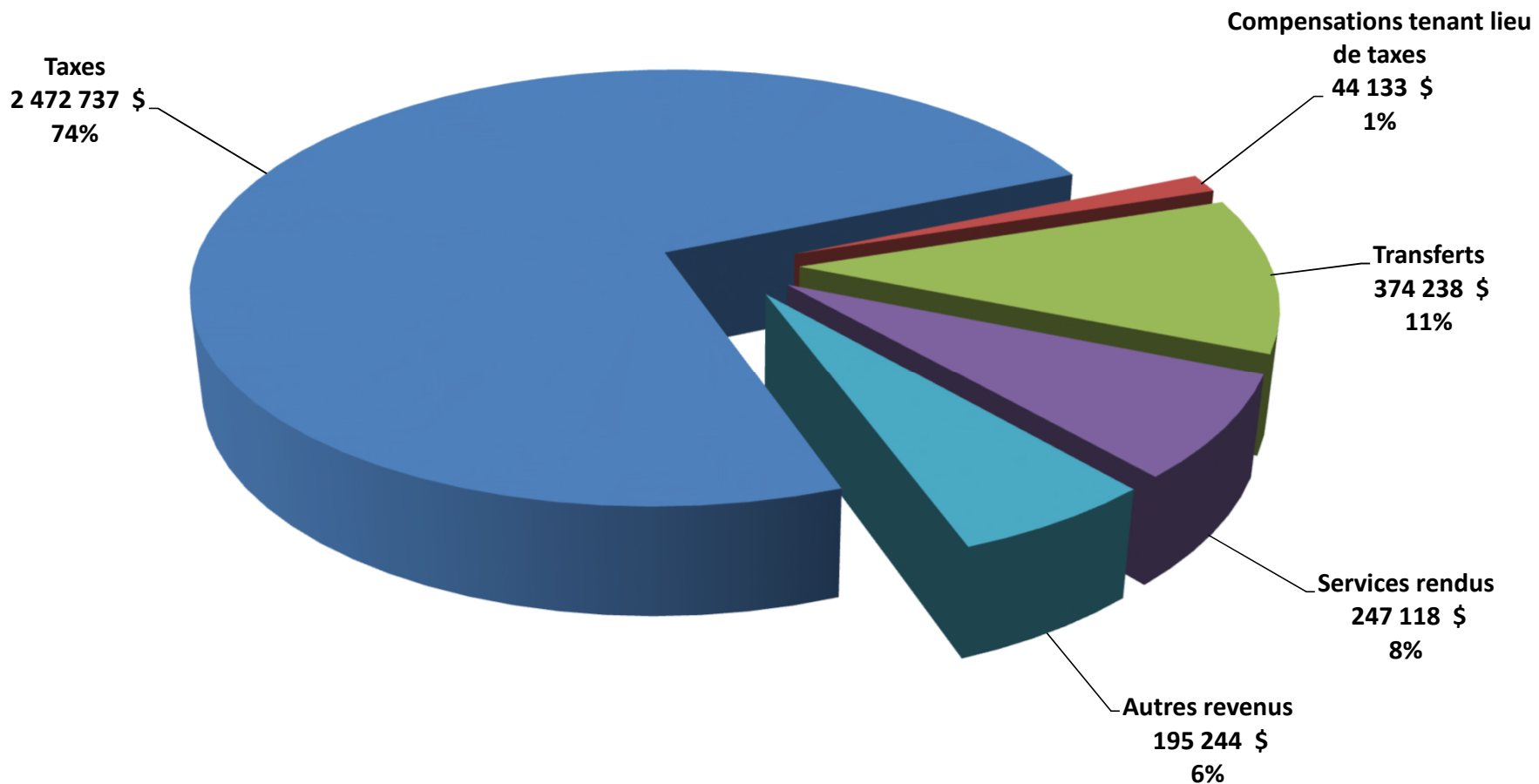
Municipalité de Saint-Joseph-de-Coleraine

**Rapport financier
2019**

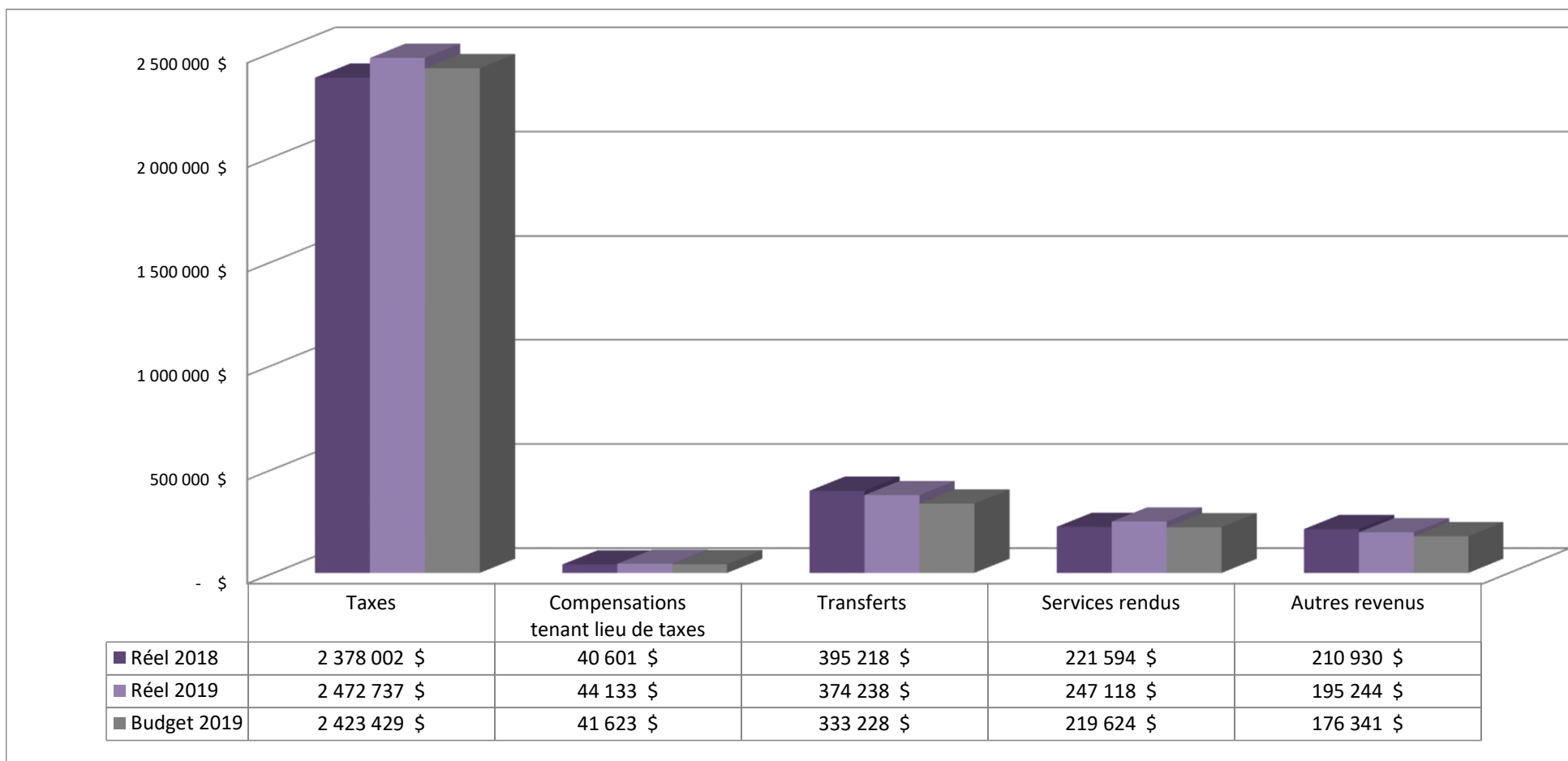
EXCÉDENT DE L'EXERCICE CONSOLIDÉ

	Administration municipale	Organismes contrôlés	Total consolidé
Revenus de fonctionnement	3 333 470 \$	26 976 \$	3 334 493 \$
Charges	3 600 958 \$	11 177 \$	3 586 182 \$
Excédent (déficit) de l'exercice	(267 488) \$	15 799 \$	(251 689) \$
Conciliation à des fins fiscales :			
Amortissement des immobilisations	516 481 \$	- \$	516 481 \$
Remboursement de la dette à long terme	(189 835) \$	(11 912) \$	(201 747) \$
Affectations :			
Activités d'investissement	(122 455) \$	- \$	(122 455) \$
Excédent (déficit) de fonctionnement	94 774 \$	- \$	94 774 \$
Excédent de fonctionnement affecté	120 000 \$	- \$	120 000 \$
Réserves financières et fonds réservés	(35 096) \$	(2 015) \$	(37 111) \$
Dépenses constatées à taxer ou à pourvoir	10 750 \$	(1 670) \$	9 080 \$
Excédent (déficit) de fonctionnement à des fins fiscales	127 131 \$	202 \$	127 333 \$

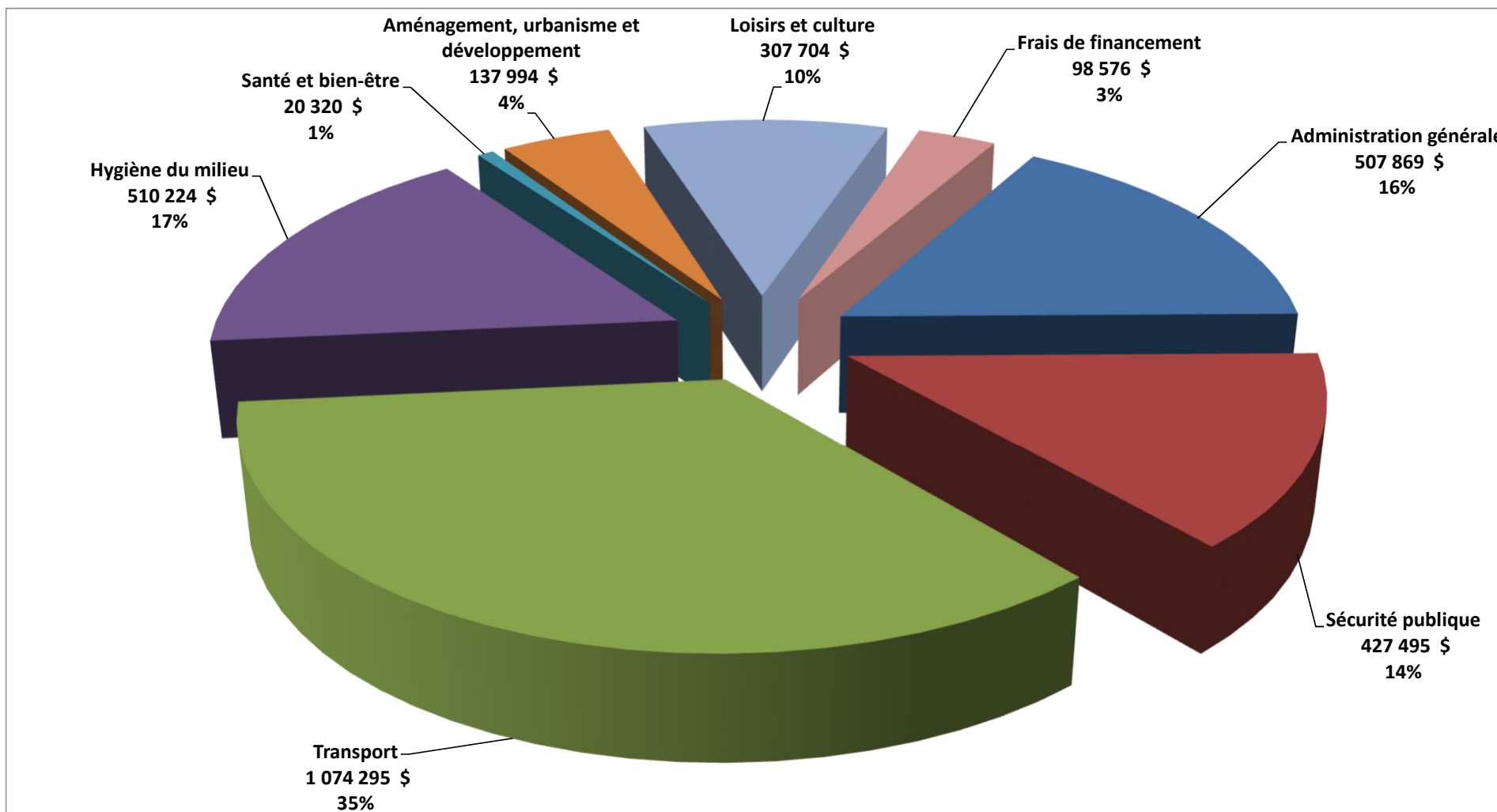
REVENUS DE FONCTIONNEMENT NON CONSOLIDÉS



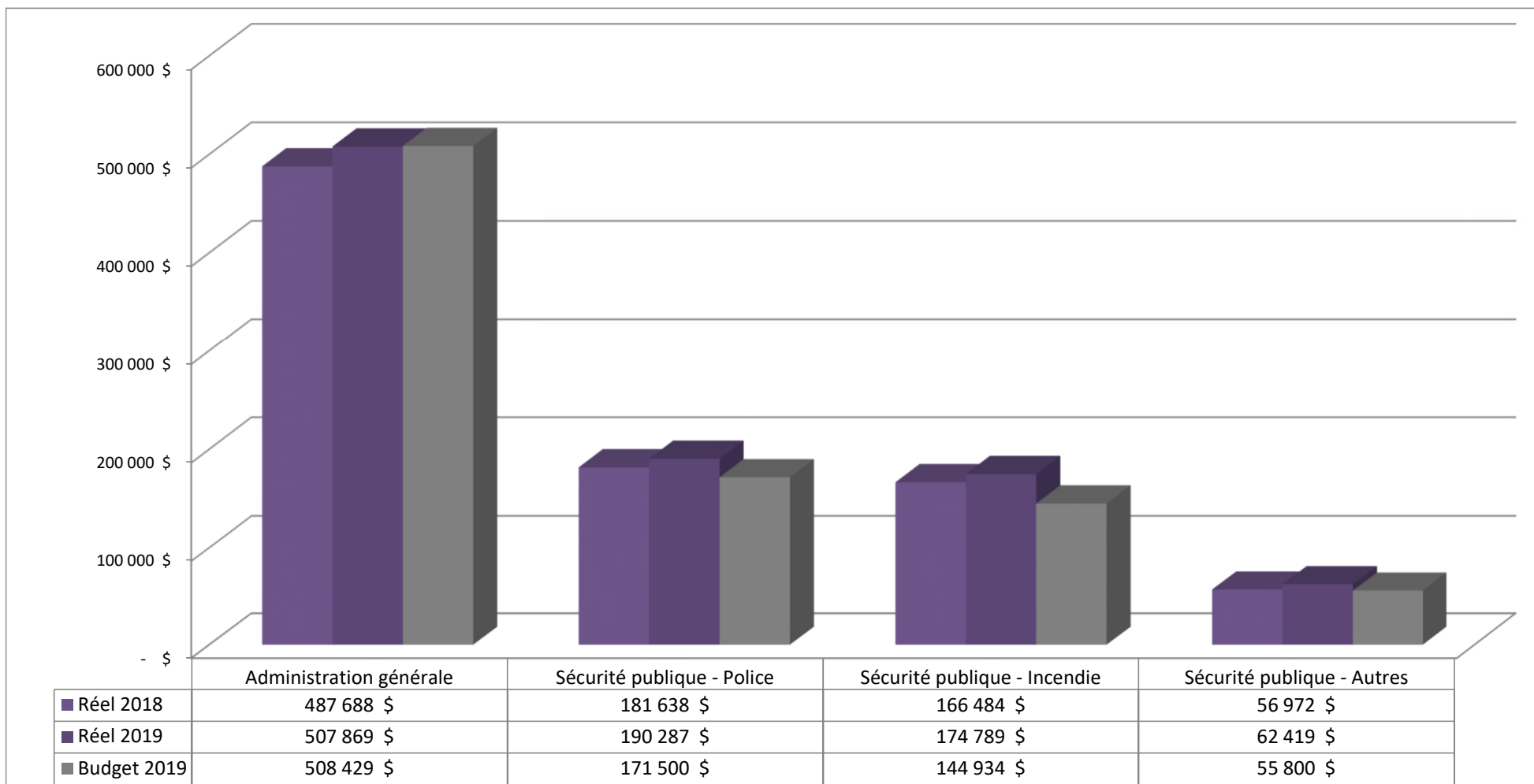
REVENUS DE FONCTIONNEMENT NON CONSOLIDÉS



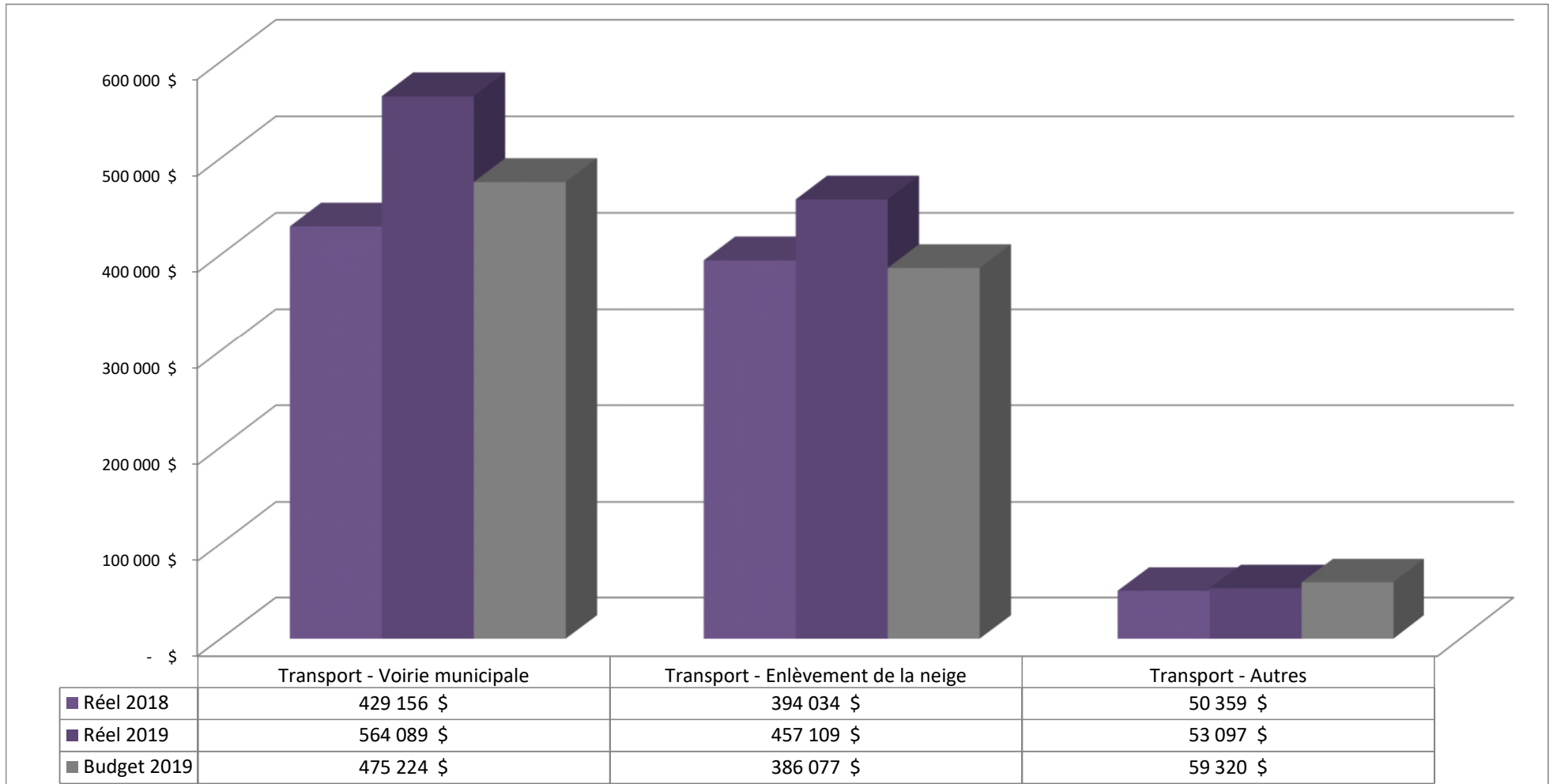
DÉPENSES DE FONCTIONNEMENT NON CONSOLIDÉES



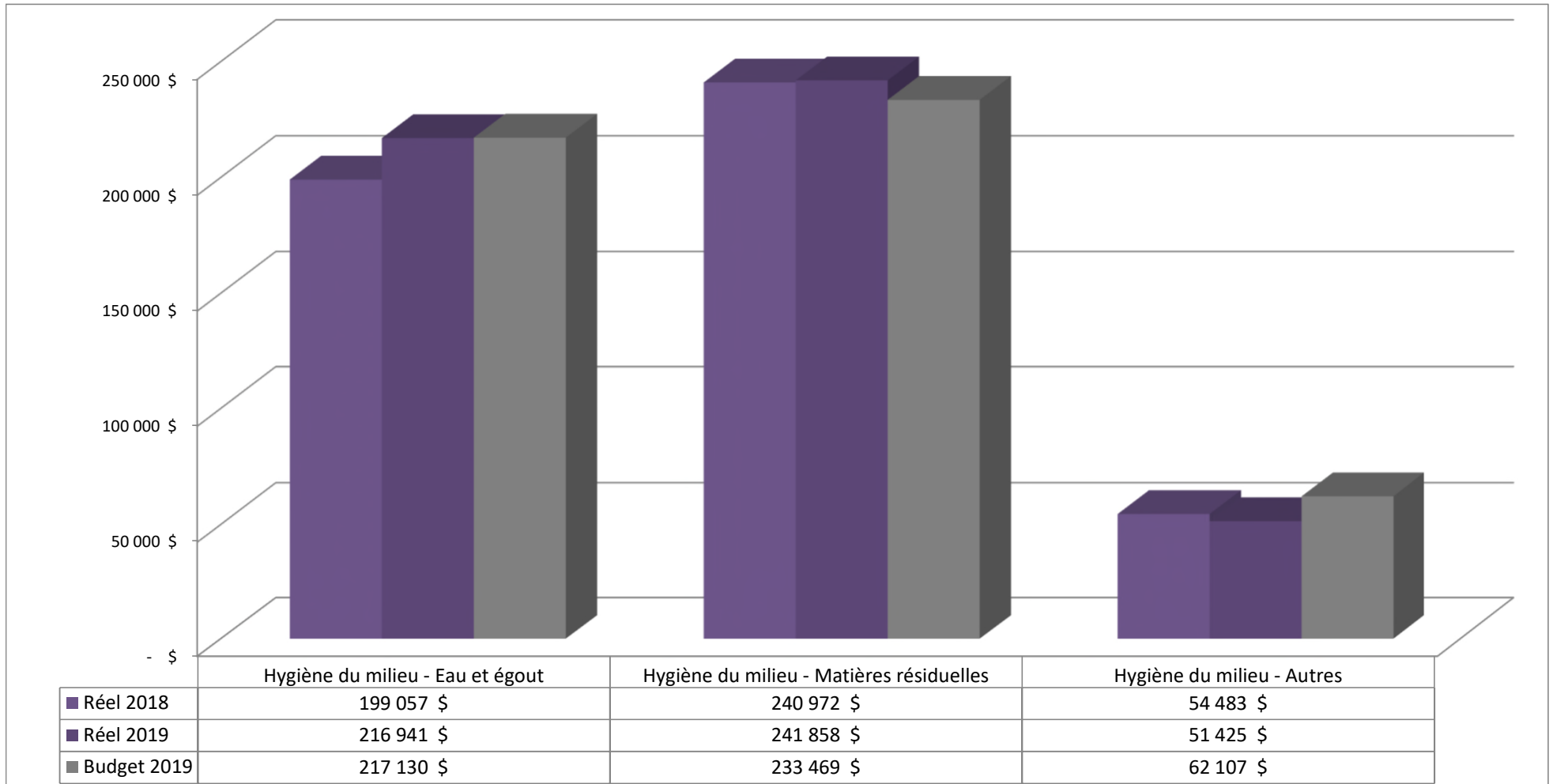
DÉPENSES DE FONCTIONNEMENT NON CONSOLIDÉES



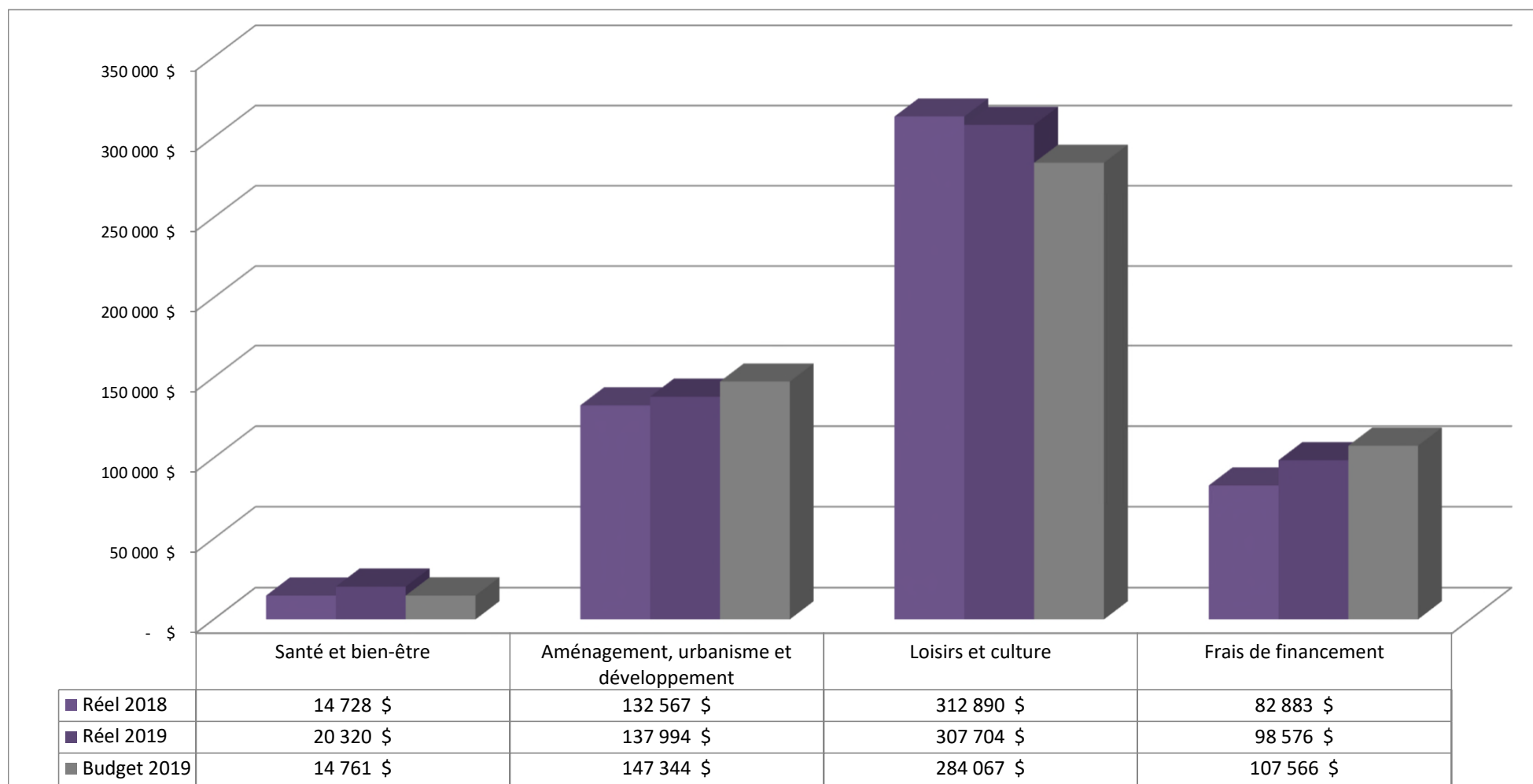
DÉPENSES DE FONCTIONNEMENT NON CONSOLIDÉES



DÉPENSES DE FONCTIONNEMENT NON CONSOLIDÉES



DÉPENSES DE FONCTIONNEMENT NON CONSOLIDÉES



FINANCEMENT DES INVESTISSEMENTS EN COURS NON CONSOLIDÉ

	2019	2018	2017
Solde au début	(27 891) \$	(498 489) \$	(9 464) \$
Acquisitions			
Immobilisations	(622 773) \$	(654 505) \$	(641 663) \$
Financement			
Revenus d'investissement	432 694 \$	646 085 \$	34 865 \$
Financement à long terme	- \$	428 687 \$	- \$
Affectations			
Activités de fonctionnement	122 455 \$	5 120 \$	57 294 \$
Excédent de fonctionnement non affecté	22 195 \$	4 311 \$	36 779 \$
Excédent de fonctionnement affecté	- \$	1 000 \$	23 700 \$
Réserves financières et fonds réservés	- \$	39 900 \$	- \$
	577 344 \$	1 125 103 \$	152 638 \$
Solde à la fin	(73 320) \$	(27 891) \$	(498 489) \$

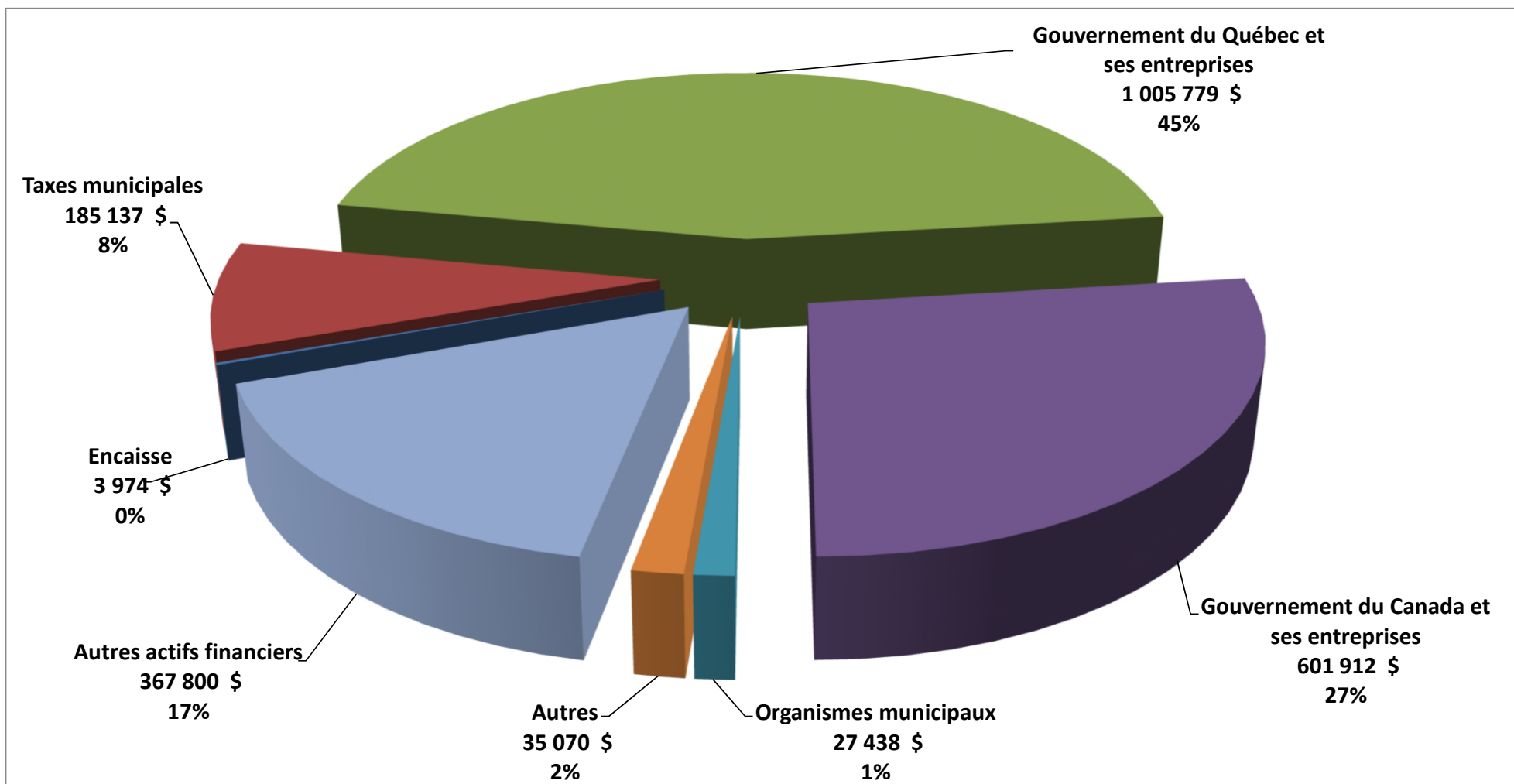
ÉTAT DE LA SITUATION FINANCIÈRE NON CONSOLIDÉE

	2019	2018	2017
Actifs financiers	2 227 109 \$	2 273 677 \$	1 717 333 \$
Passifs	(3 991 879) \$	(4 091 145) \$	(3 962 566) \$
Actifs financiers nets (Dette nette)	(1 764 770) \$	(1 817 468) \$	(2 245 233) \$
Actifs non financiers	9 234 570 \$	9 122 068 \$	8 963 252 \$
Excédent accumulé	7 469 800 \$	7 304 600 \$	6 718 019 \$

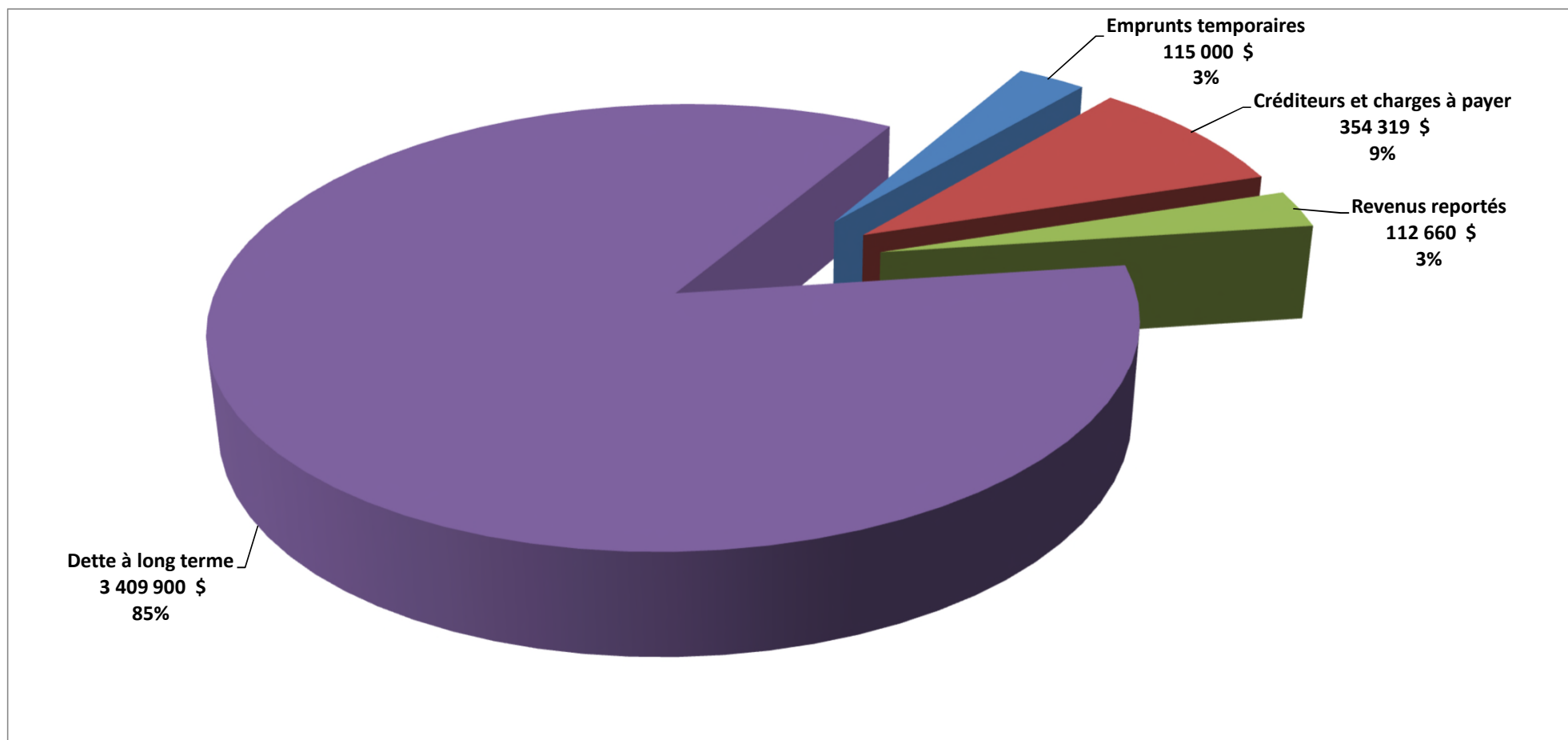
DÉTAIL DE L'EXCÉDENT ACCUMULÉ

Excédent de fonctionnement non affecté	93 896 \$	271 036 \$	169 627 \$
Excédent de fonctionnement affecté	375 249 \$	307 949 \$	160 099 \$
Réserves financières et fonds réservés	579 066 \$	543 970 \$	552 764 \$
Dépenses constatées à taxer ou à pourvoir	64 501 \$	75 252 \$	86 002 \$
Financement des investissements en cours	(73 320) \$	(27 891) \$	(498 489) \$
Investissements nets dans les immobilisations et autres actifs	6 430 408 \$	6 134 284 \$	6 248 016 \$
	7 469 800 \$	7 304 600 \$	6 718 019 \$

ACTIFS FINANCIERS NON CONSOLIDÉS



PASSIFS NON CONSOLIDÉS



ENDETTEMENT TOTAL NET À LONG TERME

	2019	2018	2017
Dettes à long terme	3 409 900 \$	3 623 622 \$	3 214 275 \$
Activités d'investissement à financer	73 320 \$	27 891 \$	498 489 \$
Sommes affectées au remboursement de la dette à long terme	(794 539) \$	(818 426) \$	(675 244) \$
Quote-part dans l'endettement total net à long terme			
Organismes contrôlés	53 237 \$	65 149 \$	86 529 \$
Municipalité régionale de comté	34 452 \$	36 708 \$	38 220 \$
Endettement total net à long terme	2 776 370 \$	2 934 944 \$	3 162 269 \$