

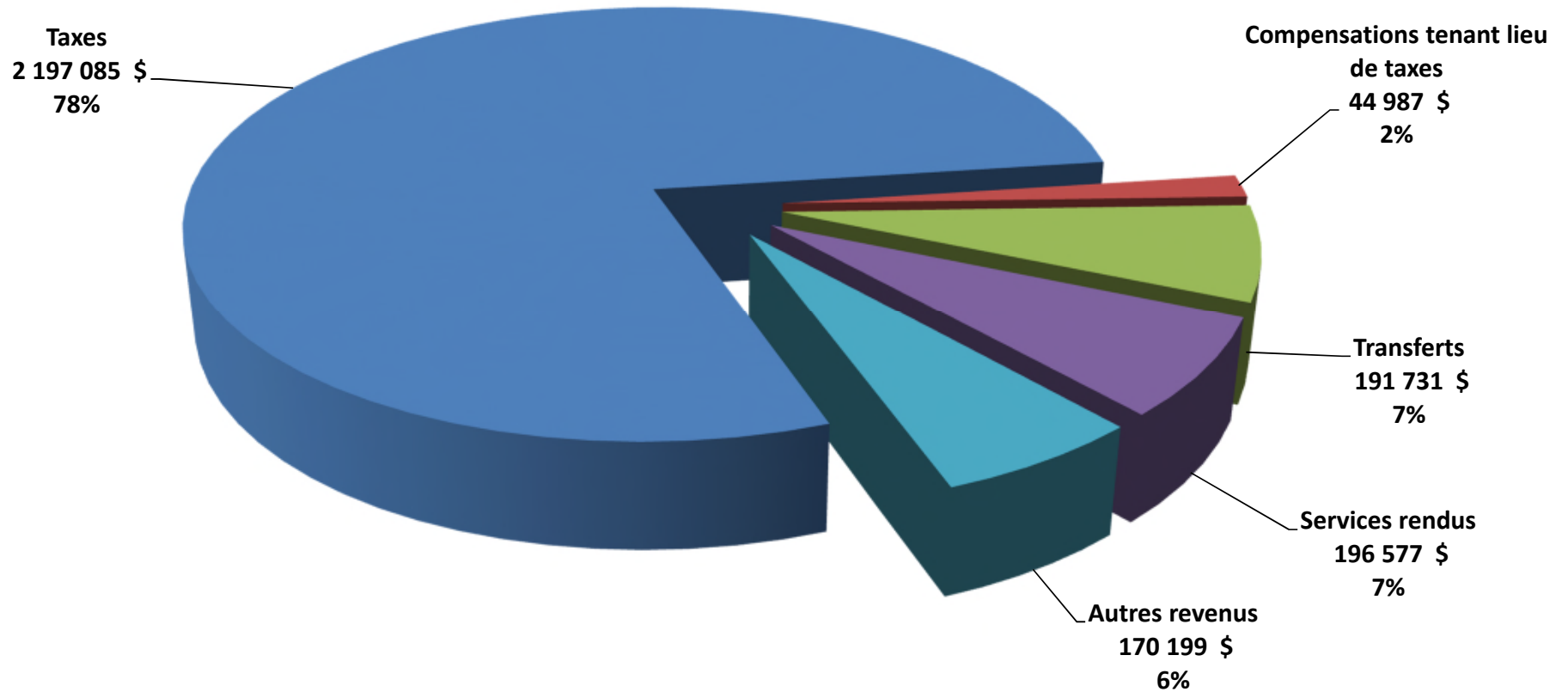
Municipalité de Saint-Joseph-de-Coleraine

**Rapport financier
2015**

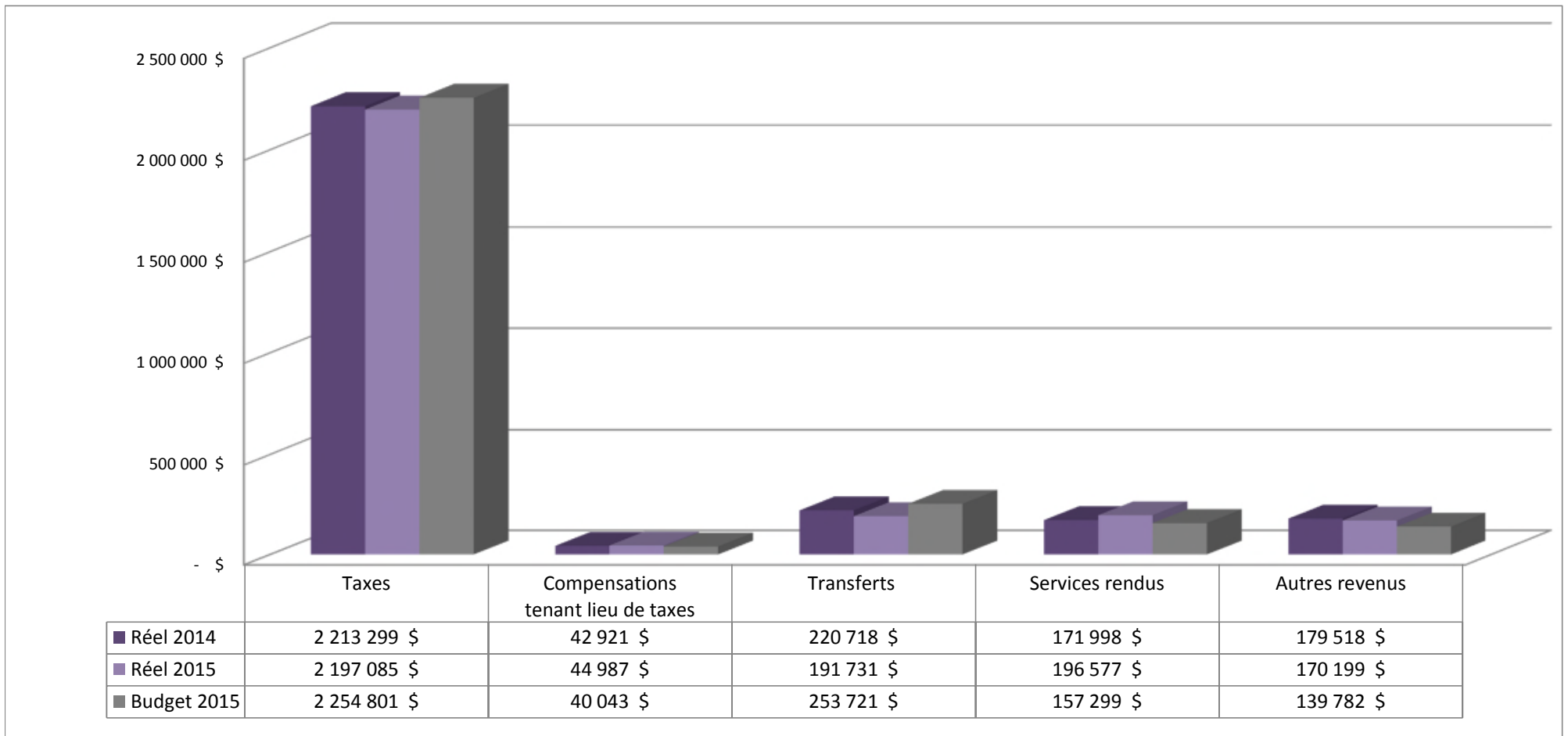
EXCÉDENT DE L'EXERCICE CONSOLIDÉ

	Administration municipale	Organismes contrôlés	Total consolidé
Revenus de fonctionnement	2 800 579 \$	36 028 \$	2 801 105 \$
Charges	3 041 570 \$	12 760 \$	3 018 828 \$
Excédent (déficit) de l'exercice	(240 991) \$	23 268 \$	(217 723) \$
Conciliation à des fins fiscales :			
Amortissement des immobilisations	433 090 \$	- \$	433 090 \$
Remboursement de la dette à long terme	(92 889) \$	(19 353) \$	(112 242) \$
Affectations :			
Activités d'investissement	(57 350) \$	- \$	(57 350) \$
Excédent de fonctionnement affecté	44 235 \$	- \$	44 235 \$
Réserves financières et fonds réservés	- \$	(2 015) \$	(2 015) \$
Dépenses constatées à taxer ou à pourvoir	- \$	(1 670) \$	(1 670) \$
Excédent (déficit) de fonctionnement à des fins fiscales	86 095 \$	230 \$	86 325 \$

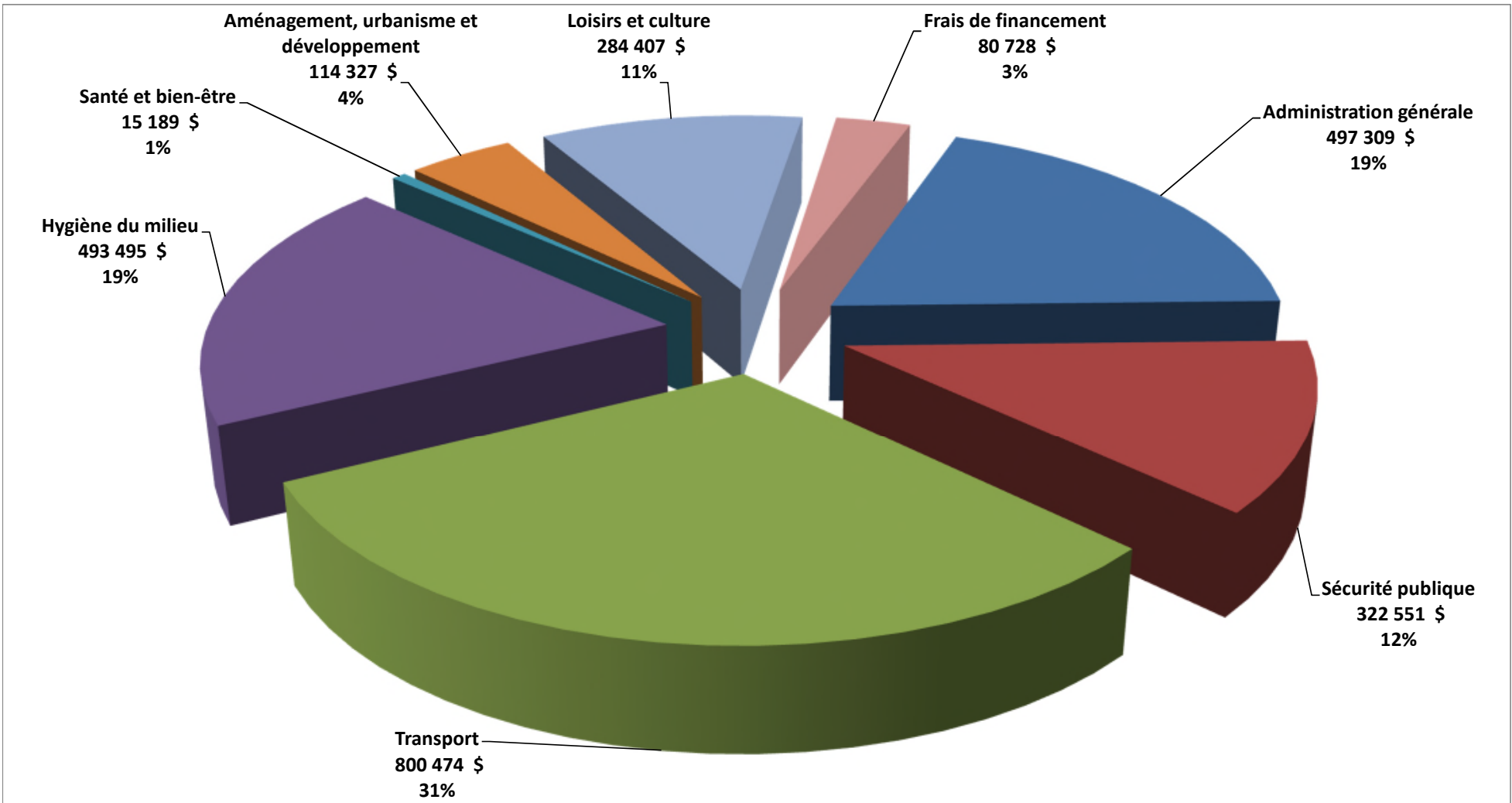
REVENUS DE FONCTIONNEMENT NON CONSOLIDÉS



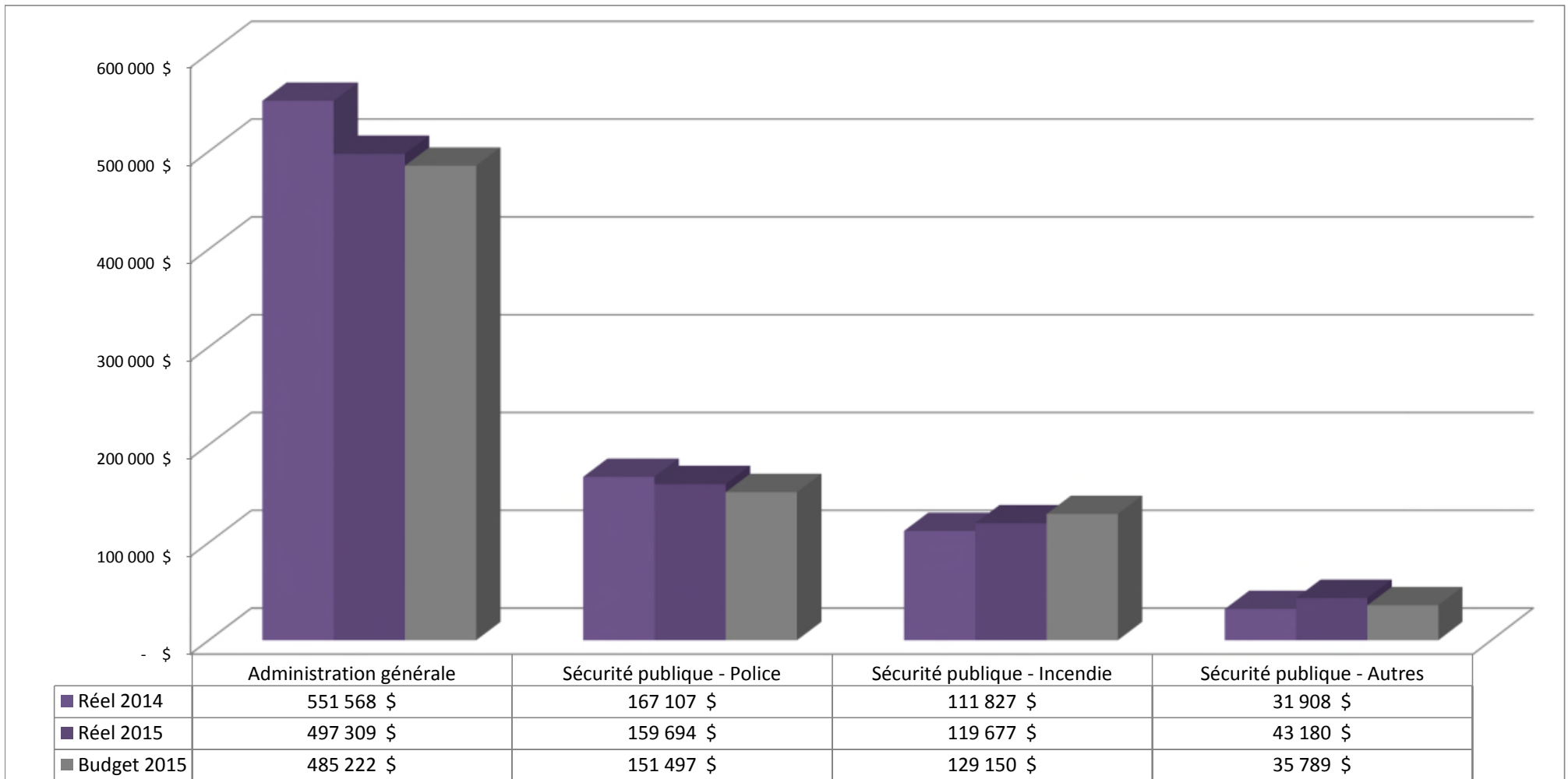
REVENUS DE FONCTIONNEMENT NON CONSOLIDÉS



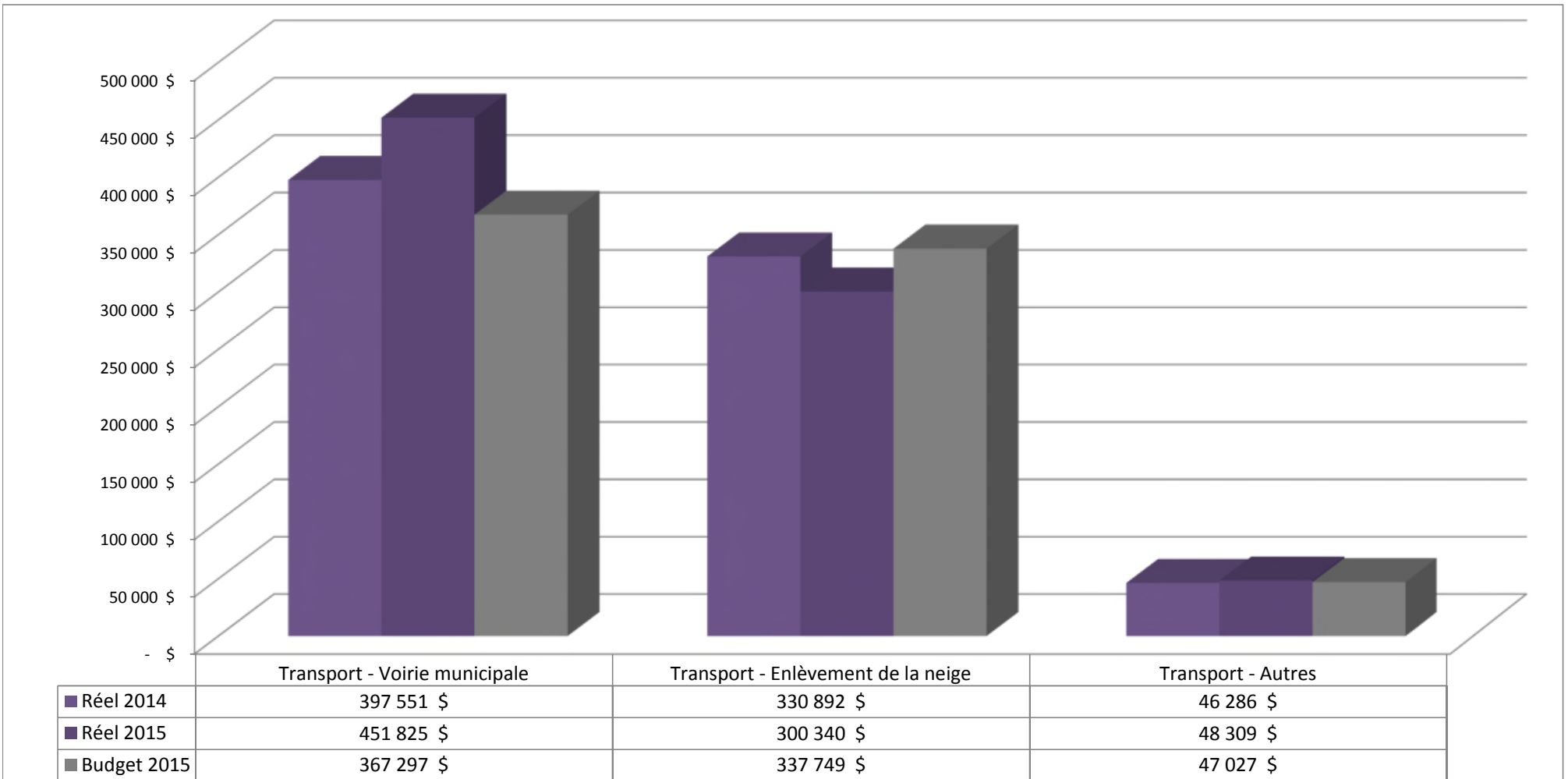
DÉPENSES DE FONCTIONNEMENT NON CONSOLIDÉES



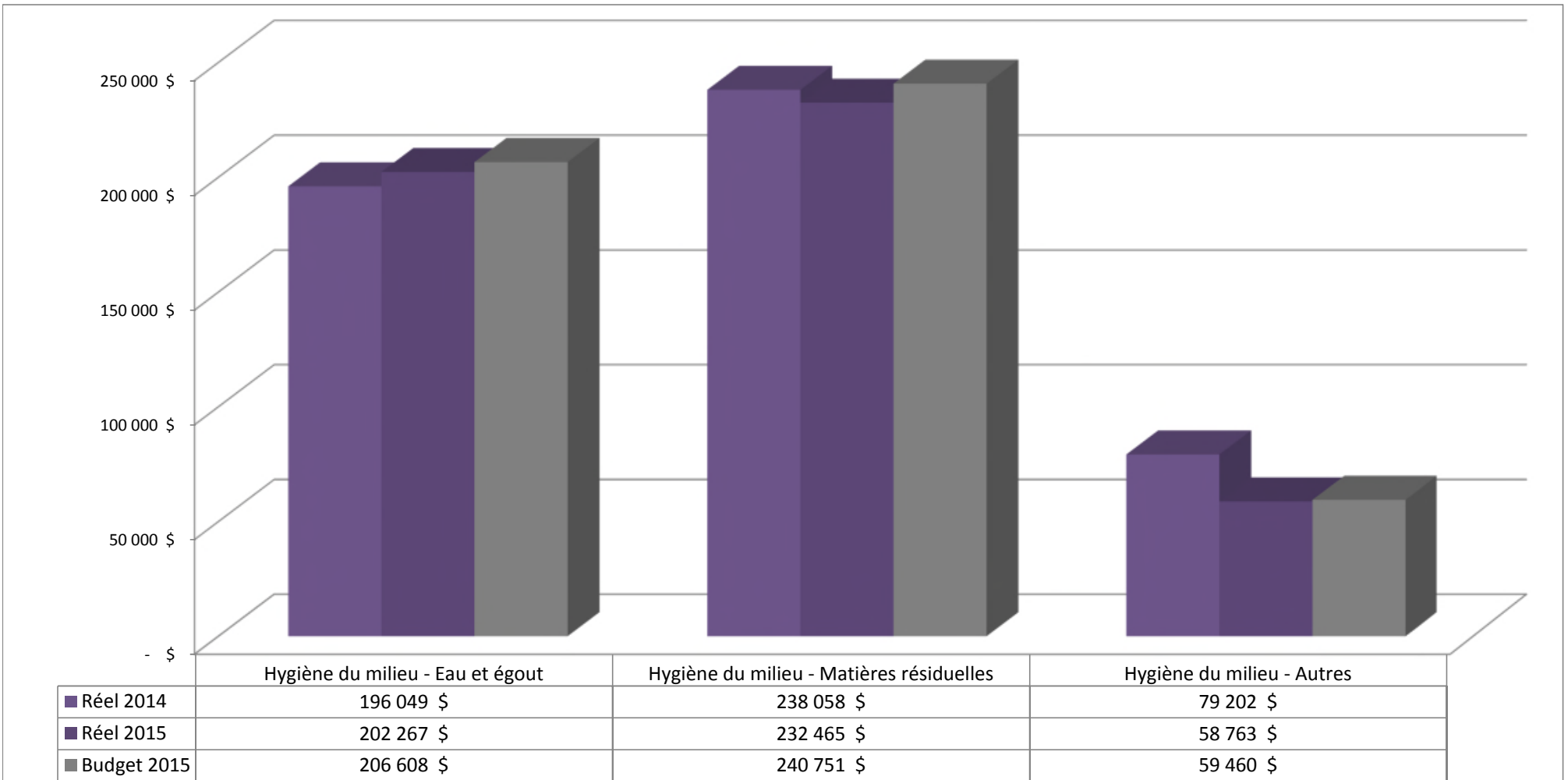
DÉPENSES DE FONCTIONNEMENT NON CONSOLIDÉES



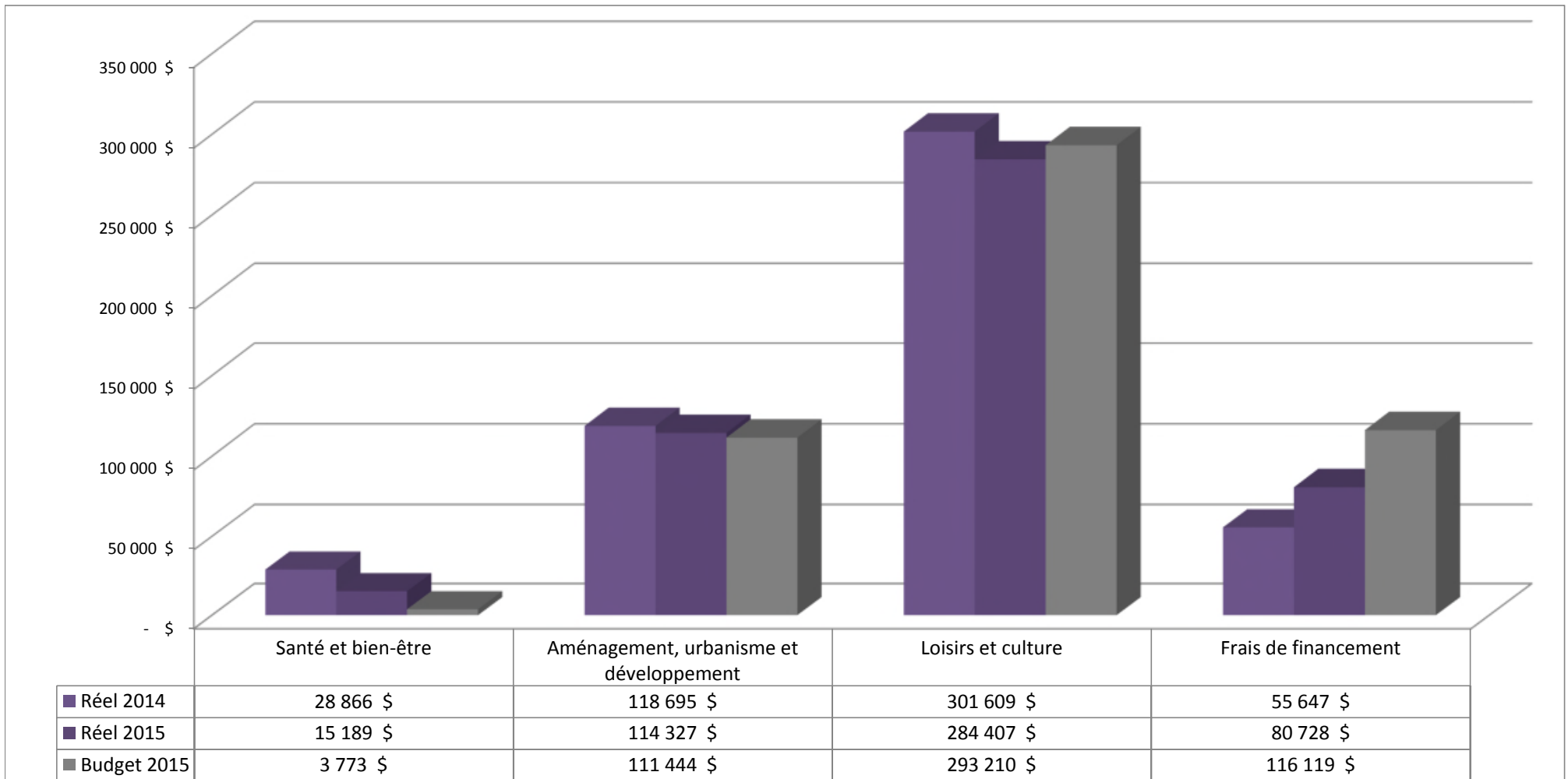
DÉPENSES DE FONCTIONNEMENT NON CONSOLIDÉES



DÉPENSES DE FONCTIONNEMENT NON CONSOLIDÉES



DÉPENSES DE FONCTIONNEMENT NON CONSOLIDÉES



FINANCEMENT DES INVESTISSEMENTS EN COURS NON CONSOLIDÉ

	2015	2014	2013
Solde au début	(1 743 023) \$	(1 731 475) \$	- \$
Acquisitions			
Immobilisations	(344 250) \$	(1 351 784) \$	(2 327 706) \$
Financement			
Revenus d'investissement	102 589 \$	6 995 \$	510 189 \$
Financement à long terme	1 785 304 \$	1 247 000 \$	- \$
Affectations			
Activités de fonctionnement	57 350 \$	62 382 \$	86 042 \$
Excédent de fonctionnement non affecté	10 000 \$	60 000 \$	- \$
Excédent de fonctionnement affecté	6 500 \$	4 000 \$	- \$
Réserves financières et fonds réservés	122 690 \$	(40 141) \$	- \$
	2 084 433 \$	1 340 236 \$	596 231 \$
Solde à la fin	(2 840) \$	(1 743 023) \$	(1 731 475) \$

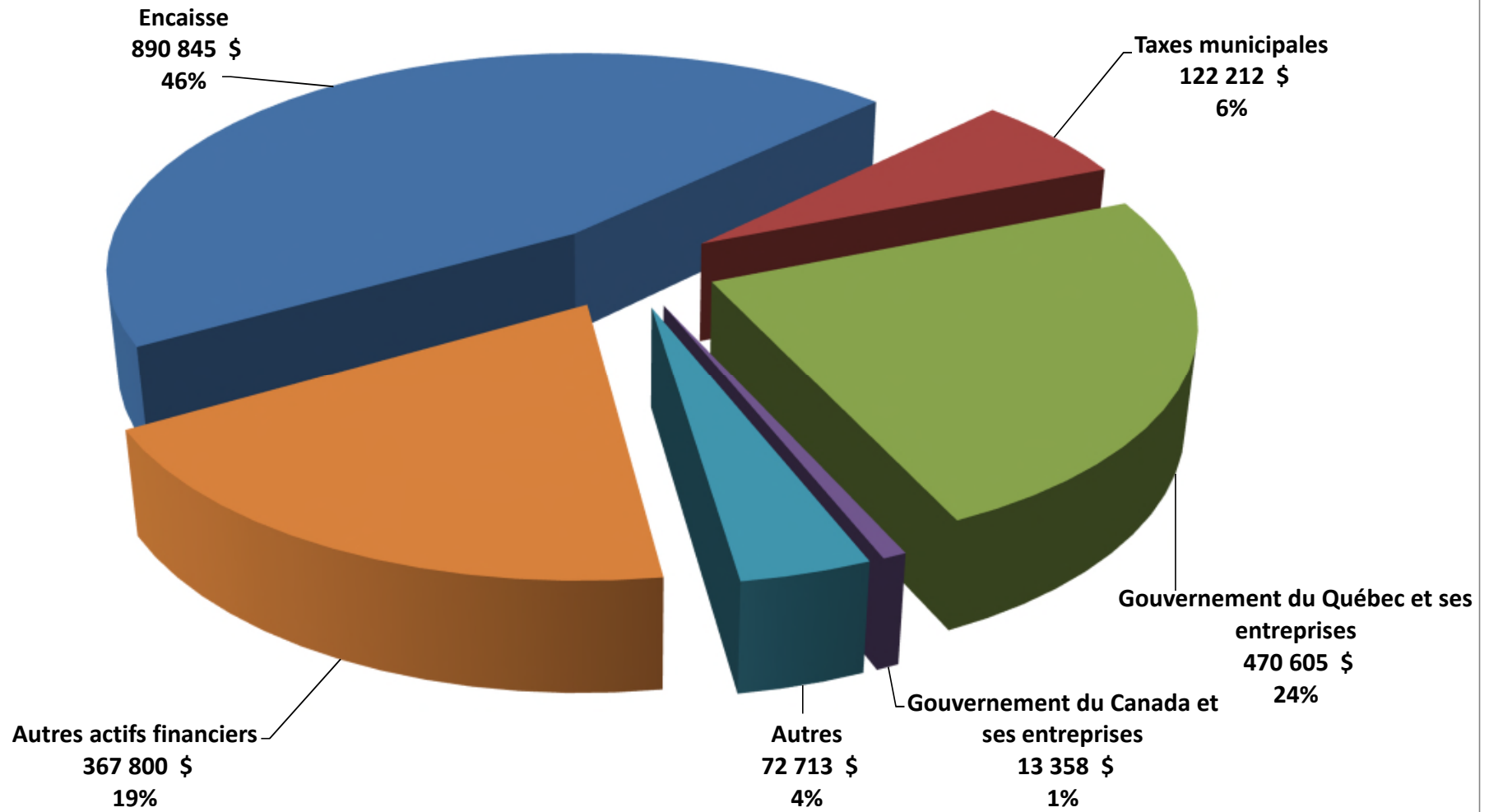
ÉTAT DE LA SITUATION FINANCIÈRE NON CONSOLIDÉE

	2015	2014	2013
Actifs financiers	1 937 534 \$	1 324 857 \$	1 434 844 \$
Passifs	(4 045 495) \$	(3 574 456) \$	(2 518 484) \$
Actifs financiers nets (Dette nette)	(2 107 961) \$	(2 249 599) \$	(1 083 640) \$
Actifs non financiers	9 046 288 \$	9 130 473 \$	8 192 123 \$
Excédent accumulé	6 938 327 \$	6 880 874 \$	7 108 483 \$

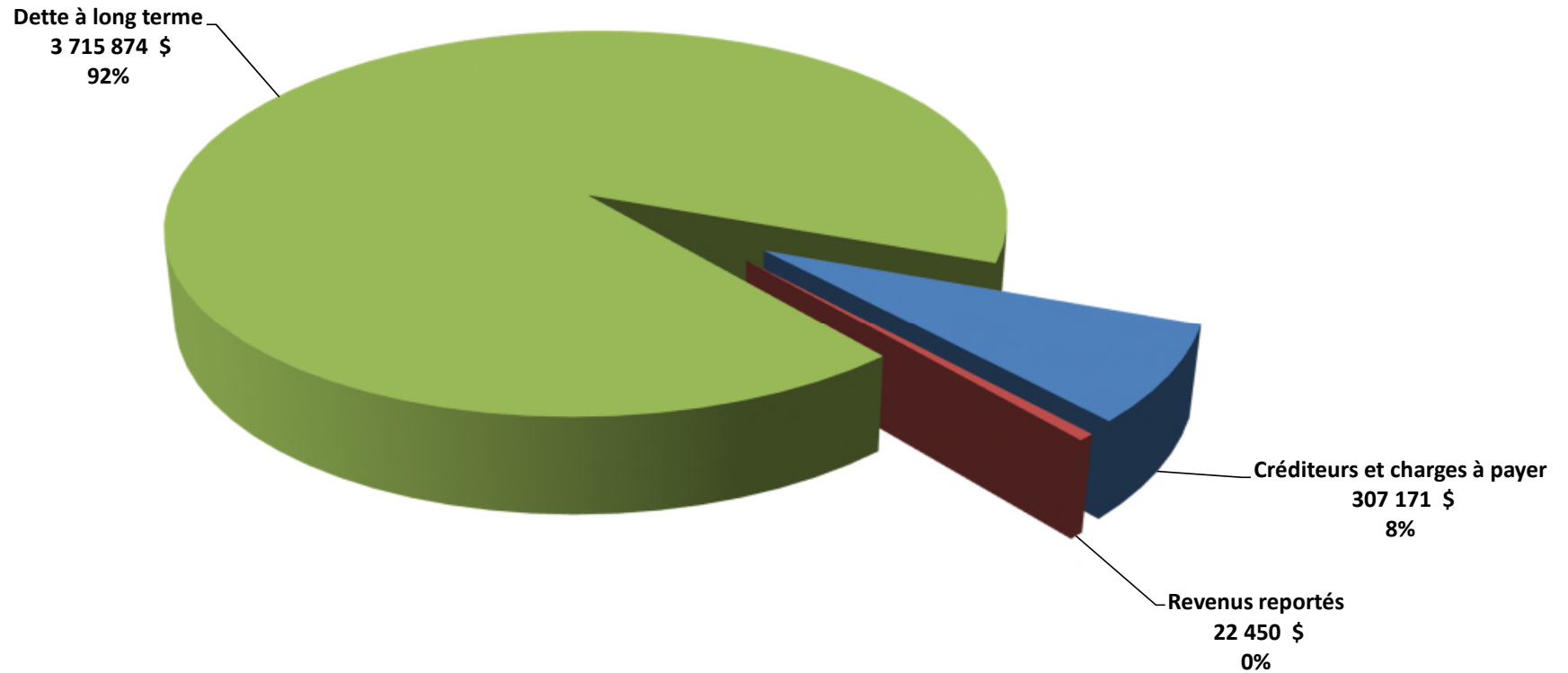
DÉTAIL DE L'EXCÉDENT ACCUMULÉ

Excédent de fonctionnement non affecté	353 782 \$	532 983 \$	428 197 \$
Excédent de fonctionnement affecté	339 793 \$	135 232 \$	167 781 \$
Réserves financières et fonds réservés	535 251 \$	657 941 \$	617 800 \$
Financement des investissements en cours	(2 840) \$	(1 743 023) \$	(1 731 475) \$
Investissements nets dans les immobilisations et autres actifs	5 712 341 \$	7 297 741 \$	7 626 180 \$
	6 938 327 \$	6 880 874 \$	7 108 483 \$

ACTIFS FINANCIERS NON CONSOLIDÉS



PASSIFS NON CONSOLIDÉS



ENDETTEMENT TOTAL NET À LONG TERME

	2015	2014	2013
Dettes à long terme	3 715 874 \$	2 018 853 \$	812 208 \$
Activités d'investissement à financer	2 840 \$	1 743 023 \$	1 731 475 \$
Sommes affectées au remboursement de la dette à long terme	(419 370) \$	(851 765) \$	(284 701) \$
Quote-part dans l'endettement total net à long terme			
Organismes contrôlés	127 225 \$	146 381 \$	165 646 \$
Municipalité régionale de comté	90 138 \$	92 901 \$	180 185 \$
Endettement total net à long terme	3 516 707 \$	3 149 393 \$	2 604 813 \$