

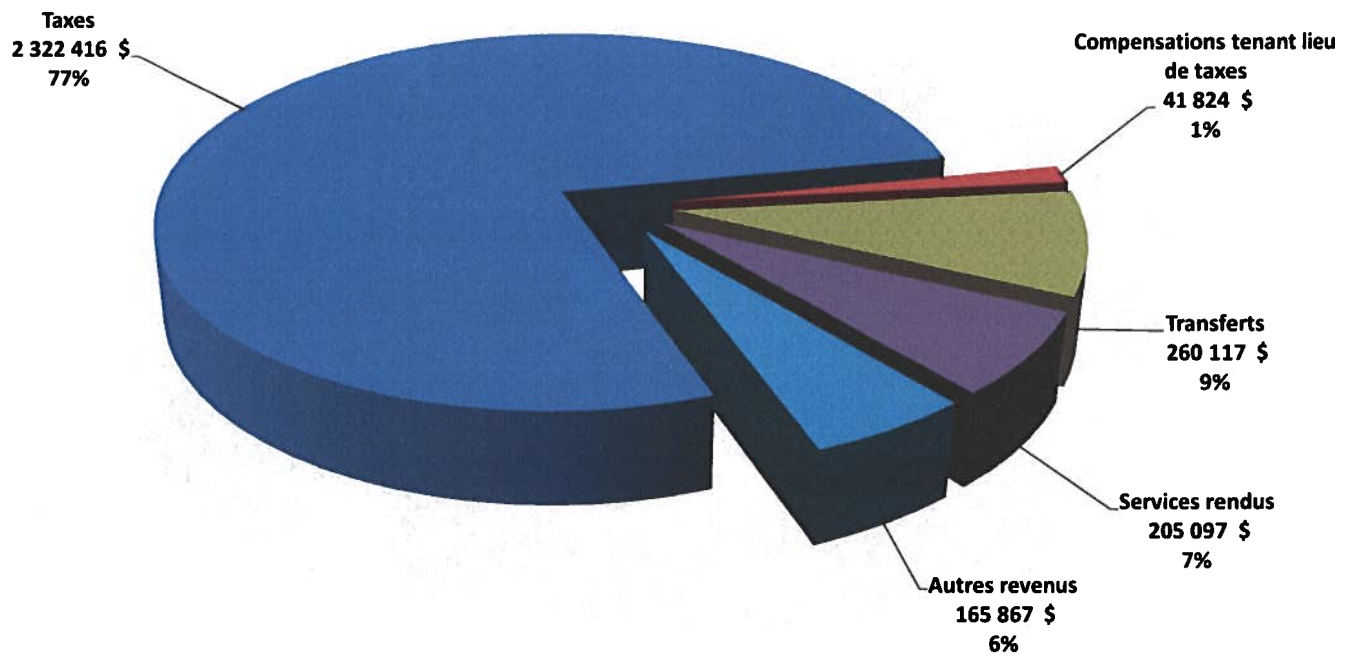
Municipalité de Saint-Joseph-de-Coleraine

**Rapport financier  
2017**

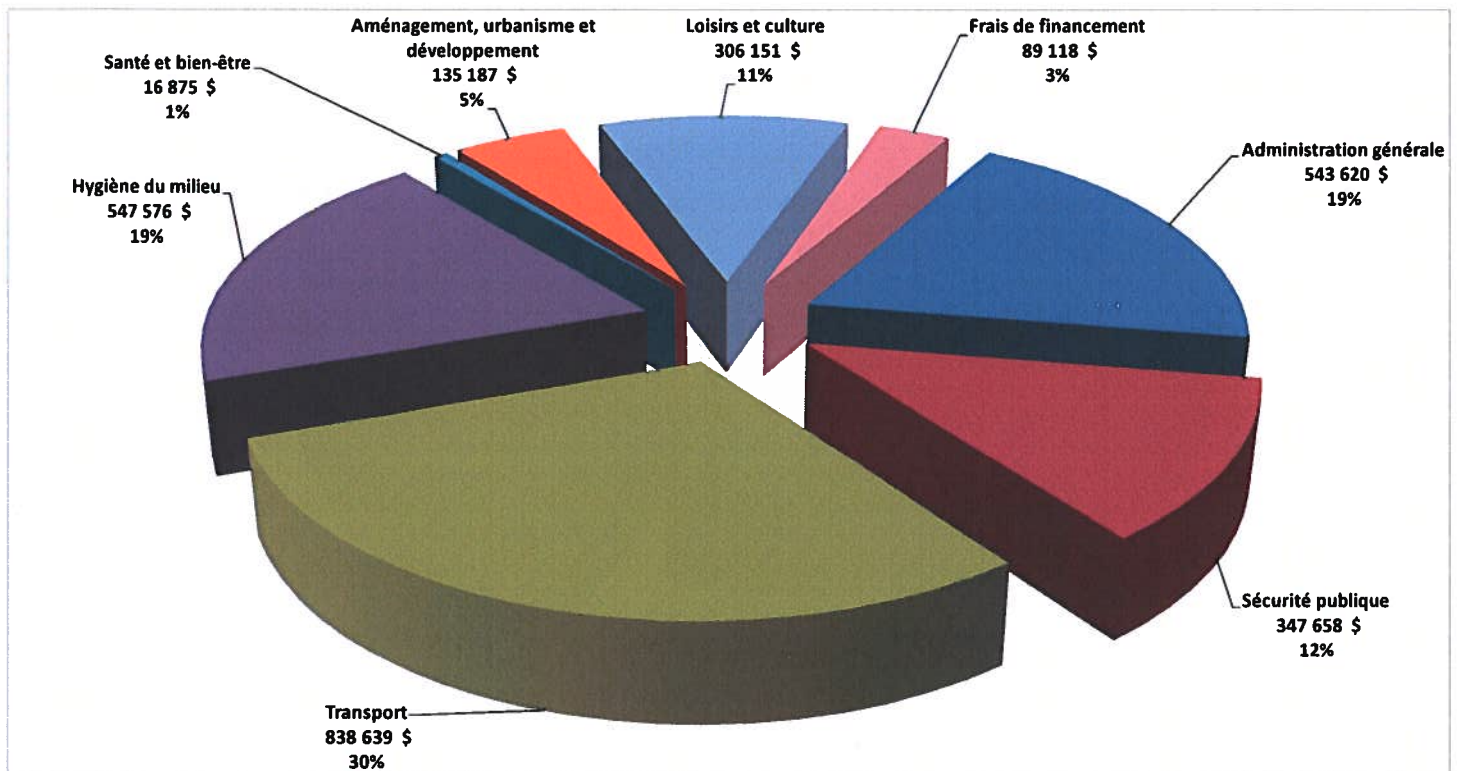
## EXCÉDENT DE L'EXERCICE CONSOLIDÉ

	Administration municipale	Organismes contrôlés	Total consolidé
Revenus de fonctionnement	2 995 321 \$	37 008 \$	2 996 210 \$
Charges	3 255 225 \$	10 937 \$	3 230 043 \$
<b>Excédent (déficit) de l'exercice</b>	<b>(259 904) \$</b>	<b>26 071 \$</b>	<b>(233 833) \$</b>
<b>Conciliation à des fins fiscales :</b>			
Amortissement des immobilisations	430 401 \$	- \$	430 401 \$
Remboursement de la dette à long terme	(144 926) \$	(20 790) \$	(165 716) \$
Affectations :			
Activités d'investissement	(57 294) \$	(663) \$	(57 957) \$
Excédent de fonctionnement affecté	182 000 \$	- \$	182 000 \$
Réserves financières et fonds réservés	(31 106) \$	(2 015) \$	(33 121) \$
Dépenses constatées à taxer ou à pourvoir	- \$	(1 670) \$	(1 670) \$
<b>Excédent (déficit) de fonctionnement à des fins fiscales</b>	<b>119 171 \$</b>	<b>933 \$</b>	<b>120 104 \$</b>

## REVENUS DE FONCTIONNEMENT NON CONSOLIDÉS



## DÉPENSES DE FONCTIONNEMENT NON CONSOLIDÉES



## FINANCEMENT DES INVESTISSEMENTS EN COURS NON CONSOLIDÉ

	2017	2016	2015
<b>Solde au début</b>	(9 464) \$	(2 842) \$	(1 743 023) \$
<b>Acquisitions</b>			
Immobilisations	(641 663) \$	(152 852) \$	(344 250) \$
<b>Financement</b>			
Revenus d'investissement	34 865 \$	384 415 \$	102 589 \$
Financement à long terme	- \$	(375 333) \$	1 785 304 \$
<b>Affectations</b>			
Activités de fonctionnement	57 294 \$	38 614 \$	57 350 \$
Excédent de fonctionnement non affecté	36 779 \$	12 444 \$	10 000 \$
Excédent de fonctionnement affecté	23 700 \$	- \$	6 500 \$
Réserves financières et fonds réservés	- \$	86 090 \$	122 688 \$
	152 638 \$	146 230 \$	2 084 431 \$
<b>Solde à la fin</b>	(498 489) \$	(9 464) \$	(2 842) \$

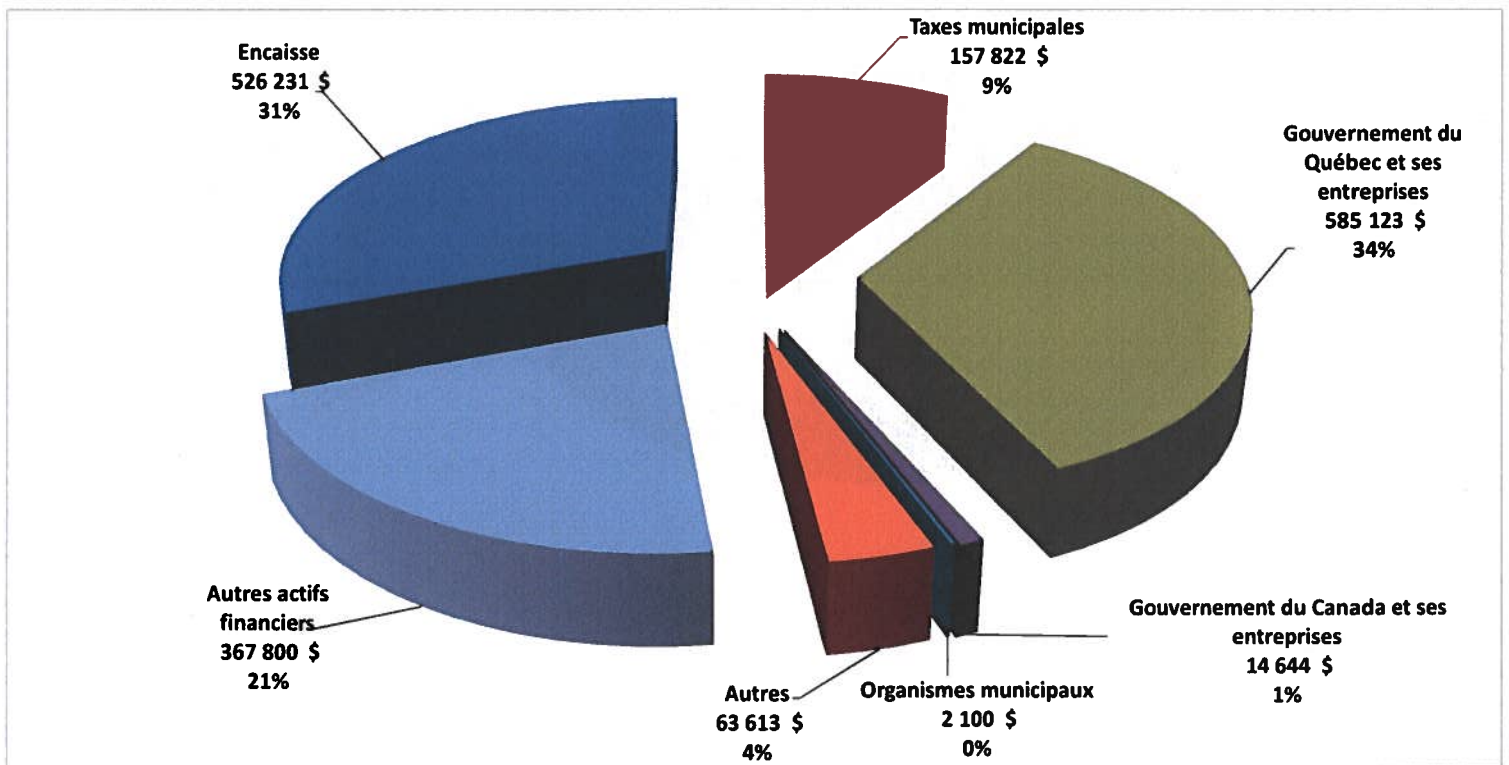
## ÉTAT DE LA SITUATION FINANCIÈRE NON CONSOLIDÉE

	2017	2016	2015
Actifs financiers	1 717 332 \$	1 953 009 \$	1 937 533 \$
Passifs	(3 962 566) \$	(3 763 582) \$	(4 045 495) \$
<b>Actifs financiers nets (Dette nette)</b>	<b>(2 245 234) \$</b>	<b>(1 810 573) \$</b>	<b>(2 107 962) \$</b>
Actifs non financiers	8 963 252 \$	8 753 631 \$	9 046 288 \$
<b>Excédent accumulé</b>	<b>6 718 018 \$</b>	<b>6 943 058 \$</b>	<b>6 938 326 \$</b>

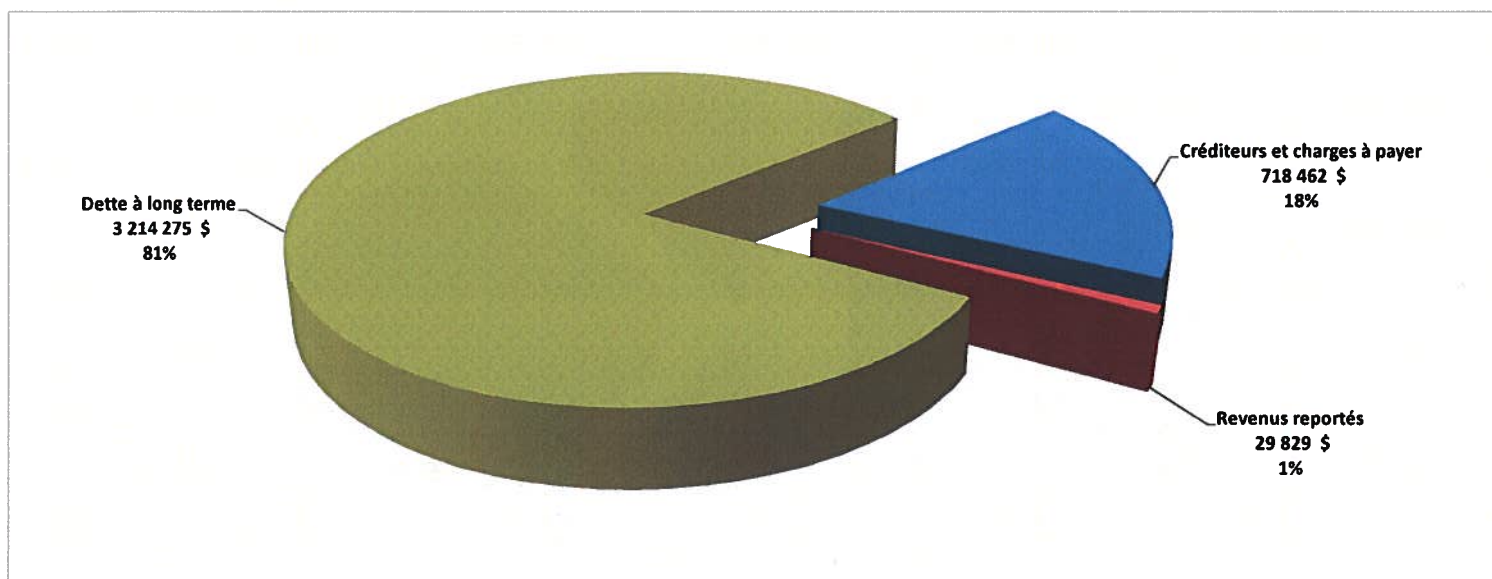
## DÉTAIL DE L'EXCÉDENT ACCUMULÉ

Excédent de fonctionnement non affecté	169 627 \$	135 735 \$	353 782 \$
Excédent de fonctionnement affecté	160 099 \$	317 299 \$	339 793 \$
Réserves financières et fonds réservés	552 764 \$	521 658 \$	535 251 \$
Dépenses constatées à taxer ou à pourvoir	86 002 \$	86 002 \$	- \$
Financement des investissements en cours	(498 489) \$	(9 464) \$	(2 842) \$
Investissement net dans les immobilisations et autres actifs	6 248 015 \$	5 891 828 \$	5 712 342 \$
	<b>6 718 018 \$</b>	<b>6 943 058 \$</b>	<b>6 938 326 \$</b>

### ACTIFS FINANCIERS NON CONSOLIDÉS



### PASSIFS NON CONSOLIDÉS





## ENDETTEMENT TOTAL NET À LONG TERME

	2017	2016	2015
Dette à long terme	3 214 275 \$	3 468 553 \$	3 715 874 \$
Activités d'investissement à financer	498 489 \$	9 464 \$	2 842 \$
Sommes affectées au remboursement de la dette à long terme	(675 244) \$	(784 596) \$	(561 787) \$
Quote-part dans l'endettement total net à long terme			
Organismes contrôlés	86 529 \$	107 221 \$	127 225 \$
Municipalité régionale de comté	87 338 \$	88 524 \$	90 138 \$
<b>Endettement total net à long terme</b>	<b>3 211 387 \$</b>	<b>2 889 166 \$</b>	<b>3 374 292 \$</b>

